

国际贵金属行情（单位：美元/盎司）

商 品	上午定盘价	下午定盘价	尾盘(纽约)	涨跌
现货黄金	1046.75	1051.5	1050.1	3.9
现货白银	---	17.63	17.76	0.04
现货铂金	1335	1337	1335.5	-9
现货钯金	323	323	315.5	-2.5

	开盘价	最高价	最低价	收盘价	涨跌	成交量	持仓量
12 月期金	1055.9	1056.3	1044.7	1048.6	-7.7	115595	334822
12 月期银	1781.5	1781.5	1755.5	1769	-12.5	24877	96978
东京金	3008	3017	2996	3013	8	---	---
东京银	503.0	504.9	501.0	504.9	1.9	---	---
东京铂金	3850	3853	3831	3853	28	---	---
东京钯金	---	---	---	---	---	---	---

伦敦现货贵金属对远期贴水率（%）

黄金	最新	平均	白银	最新	平均
1 月期	0.30	0.31000	1 月期	0.60	0.60500
2 月期	0.30	0.33750	2 月期	0.60	0.60500
3 月期	0.33	0.36500	3 月期	0.60	0.59250
6 月期	0.40	0.44250	6 月期	0.60	0.61000
1 年期	0.62	0.63000	1 年期	0.60	0.61250

贵金属出借利率（估值）

黄金	远期利率	Libor	出借利率
1 月期	0.31000	0.24500	-0.06500
2 月期	0.33750	0.25375	-0.08375
3 月期	0.36500	0.28438	-0.08062
6 月期	0.44250	0.59688	0.15438
1 年期	0.63000	1.22250	0.59250

国内贵金属行情

合约	开盘	最高	最低	收盘	涨跌	涨跌幅	结算价	成交量	持仓量	
Au9999	231	231	228.5	229	9.29	4.23%	229.36	32264		
Au9995	229.5	230.2	228.8	229	10	4.57%	229.33	7910		
Au(T+N1)	229.4	229.4	229.4	229.4	11.6	5.33%	229.4	200	8	
Au(T+N2)	--	--	--	--	--	--	--	--	4	
AuT+D	230.45	230.45	228.9	228.98	10.6	4.85%	229.51	24598	95726	
AgT+D	3955	3955	3820	3845	240	6.66%	3856	128012	299476	
合约					延期交割申报（多：空）			中立仓申报（多：空）		
AuT+D					1335:3032			13085:0		
AgT+D					0:2145			0:0		

上海期货交易所黄金行情

合约	开盘	最高	最低	收盘	涨跌	结算价	成交量	持仓量
SHAu10月	0	0	0	0	0	0	0	6
SHAu11月	230.18	230.18	228.55	228.55	7.81	229.36	4	98
SHAu12月	231.88	231.88	228	228.95	10.8	229.74	19046	26340
SHAu1月	234	234	228.85	229.2	10.46	230.65	450	166
SHAu2月	231	231	228.71	228.71	12.4	229.53	8	40
SHAu3月	0	0	0	0	0	0	0	22
SHAu4月	0	0	0	0	0	0	0	4

上海银行间同业拆放利率 (shibor)

期限	shibor	涨跌 (BP)	期限	shibor	涨跌 (BP)
1天	1.3654	-32.63	3月期	1.7712	+0.09
1周	1.6808	-1.75	6月期	1.8690	+0.06
2周	1.6767	-2.92	9月期	2.0134	+0.08
1月期	1.7333	-1.01	1年期	2.2039	+0.17

COMEX 黄金库存分布: (单位为盎司)

Brinks 519198+10000 Scotia 4449267--- HSBC Bank 4343314---

MANFRA 14229-161

总计 9326008+9839

COMEX 白银库存分布: (单位为盎司)

Brinks 8337017+368374 Scotia 30977870-596701 HSBC Bank 62114108-15771

Delaware 1497934+11749

总计 115926929-232349

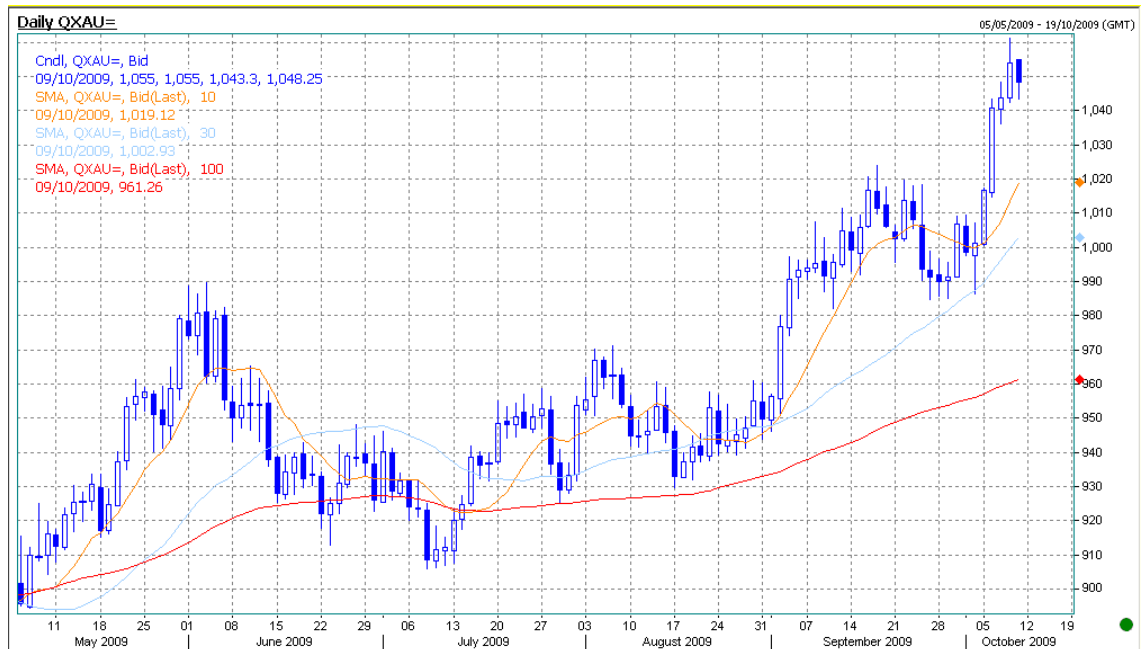
COMEX 黄金期权行情

月份	执行价	看涨期权	看跌期权
09年11月份	1050	17.9	19.3
09年12月份	1050	31.6	33

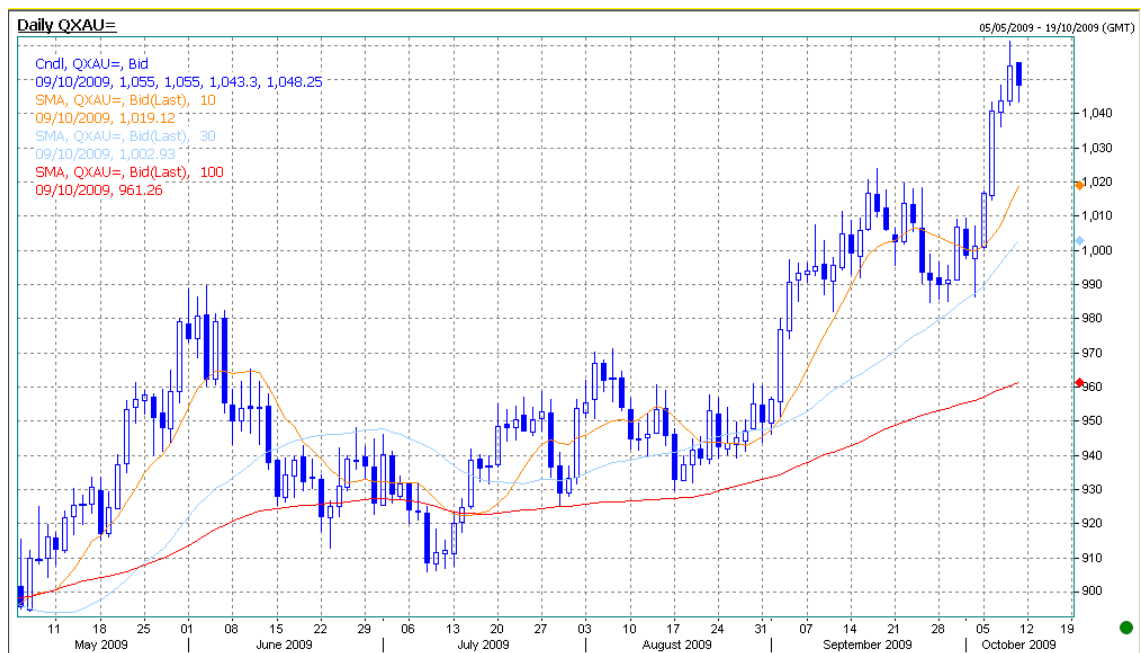
COMEX 白银期权行情

月份	执行价	看涨期权	看跌期权
09年9月份	1775	56.3	62.3
09年11月份	1775	89.2	95.2

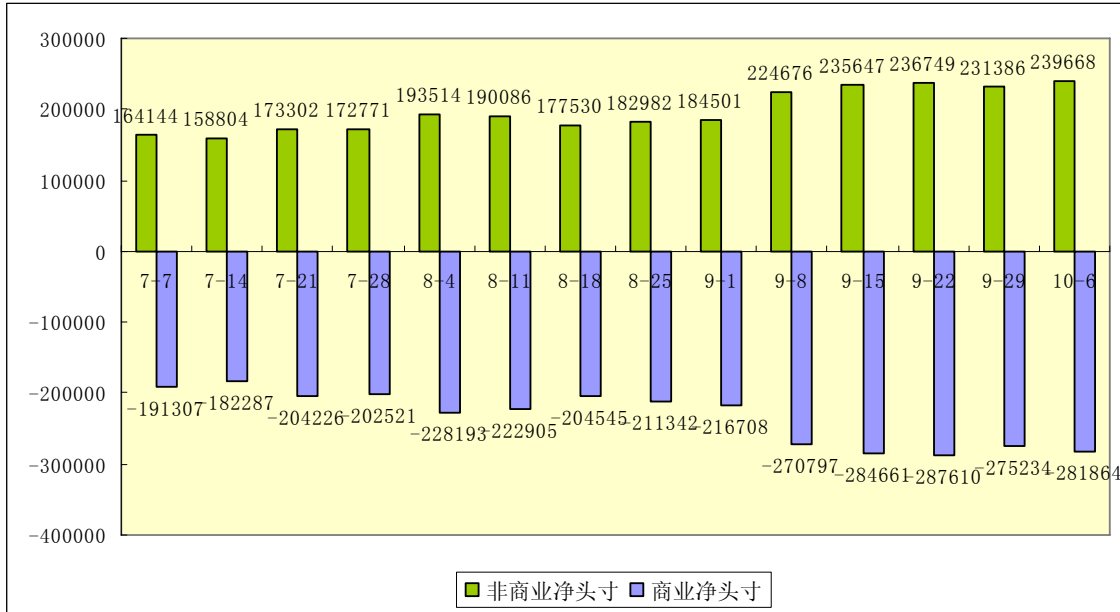
黄金 K 线图



白银 K 线图



贵金属产业 产业动态



COMEX 黄金头寸报告(10/6)

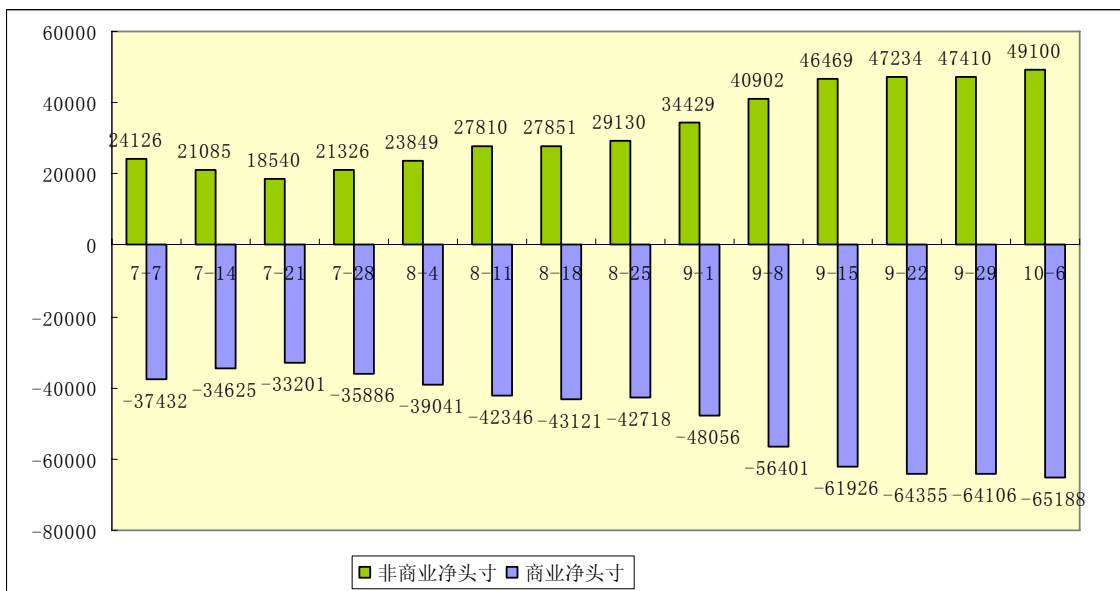
合约单位: 100 盎司

总持仓: 484307

报告头寸

非报告头寸

非商业			商业		总计			
多头	空头	套利	多头	空头	多头	空头	多头	空头
269879	30211	51036	81578	363442	402493	444689	81841	39618
16885	8603	1472	-3345	3285	15012	13360	14710	16362



COMEX 白银头寸报告(10/6)

5000 盎司

合约单位: 盎司

总持仓: 131801

报告头寸

非报告头寸

非商业			商业		总计			
多头	空头	套利	多头	空头	多头	空头	多头	空头

56414	7314	20511	26535	91723	101660	119548	30141	12253
-352	-242	1454	-197	885	905	2097	2201	1009

贵金属行情简报

纽约市况报告

〔纽约金市〕COMEX 期金收跌,因美元走强而稍作喘息

纽约商品期货交易所(COMEX)期金周五收跌,因美元走强促使投资者在本周大涨後于周末前获利了结。

COMEX-12 月期金收跌 7.70 美元,报每盎司 1,048.60 美元,交投区间为 1,044.70-1,056.70 美元.12 月合约本周累积上扬约 4%。

黄金走势仍与汇市表现密切相关,黄金被用作对冲美元贬值的工具。

美元兑一篮子货币从 14 个月低位反弹,美联储主席贝南克周四晚间表示一旦经济复苏站稳脚跟,央行将升息。

截止 10 月 8 日,全球最大的黄金上市交易基金 SPDR Gold Trust 的投资者买入近 14 吨黄金,令本周至今其黄金持有量增加 1.3%。该基金公布周四之前四个交易日的资金流入情况。

原油价格小幅上扬至接近每桶 72 美元。

COMEX 预估最终成交量为 116,064 口。

在 1810GMT,现货金报每盎司 1,045.60 美元,之前交易日尾盘为 1,054 美元,伦敦金午後定盘价为 1,046.75 美元。

12 月白银期货收跌 12.5 美分,报每盎司 17.690 美元,交投区间从 17.555-17.835 美元。COMEX 预估最终成交量为 26,106 口。现货白银报 17.61 美元,之前交易日收报 17.72 美元。

1 月铂金(白金)期货收挫 13.80 美元,报每盎司 1,339.40 美元。现货铂金报每盎司 1,326.50 美元,上一个交易日尾盘报 1,344.50 美元。

12 月钯金期货收涨 1.15 美元,报每盎司 323.75 美元。现货钯金持平在 318 美元。

伦敦市况报告

〔欧洲金市〕伦敦贵金属收盘行情简报--10 月 9 日

现货金周五 1515GMT 在欧洲市场跌至每盎司 1,050.10 美元。周四纽约尾盘报 1,054.00 美元。

金价周五从周四尾盘触及的 1,061.20 美元的纪录高位回落,因美元走强,令黄金作为替代资产的吸引力被削弱。

白银由 17.72 美元升至 17.76 美元。

铂金(白金)报每盎司 1,335.50 美元,周四纽约尾盘报 1,344.50 美元。

钯金报每盎司 315.50 美元,之前一日纽约尾盘报 318 美元

东京市况报告

〔亚洲金市〕现货金跌破 1,050 美元,因美元微升令其涨势暂歇

现货金周五跌破每盎司 1,050 美元,因美元微升,令金价涨势暂歇,此波涨势令金价前三个交易日都触及纪录高位。

现货金周四触及纪录高位 1,061.20 美元,因美元走软增强黄金的避险魅力。

美元周五上涨,因此前美国联邦储备理事会(美联储,FED)主席贝南克暗示,等经济复苏稳固时或许必须收紧货币政策,扶助美元兑一篮子货币脱离 14 个月低点。

金价与美元走势有着很强的逆相关关系,加之通胀忧虑,共同推动本周金价冲至历史高位。

"我认为金价依然保持着上升趋势。"Mitsubishi Corp Futures & Securities 研究团队经理 Shuji

Sugata 称,"现在,随着金价上涨,新的参与者被吸引到这个市场."

他指出,包括黄金上市交易基金和实货市场在内的领域都会有新的资金流入.

全球头号黄金上市交易基金 SPDR Gold Trust 称,截至 10 月 8 日的黄金持有量为 1,109.314 吨,持平於前一交易日,接近 6 月 1 日创下的纪录高位 1,134.03.

0550GMT 时,现货金报 1,047.60 美元,较纽约名义收盘价下跌 0.6%. 目前看来,金价本周有望涨逾 4%,为 4 月底以来最大单周涨幅.

美国 12 月黄金期货报每盎司 1,049.0 美元,较昨日结算价下跌 0.7%.

行业方面,南非黄金生产商 DRDGOLD 约 500 名矿工周四复工.

现货银报每盎司 17.63 美元,下跌 0.5%. 现货铂金(白金)下跌 1% 至 1,330.50 美元,现货钯金下跌 0.8% 至 315.50 美元.

-----0548GMT-----

	价格	变动	涨跌%	年初迄今 涨跌%	成交量
现货金	1047.40	-6.60	-0.63	19.00	
现货银	17.62	-0.10	-0.56	55.65	
现货铂金	1331.00	-13.50	-1.00	42.81	
现货钯金	315.50	-2.50	-0.79	71.00	
TOCOM 期金	3015.00	15.00	+0.50	17.18	58400
TOCOM 铂金期货	3837.00	36.00	+0.95	44.68	9901
TOCOM 期银	504.90	0.40	+0.08	58.13	509
TOCOM 钯金期货	910.00	19.00	+2.13	65.45	597

汇率

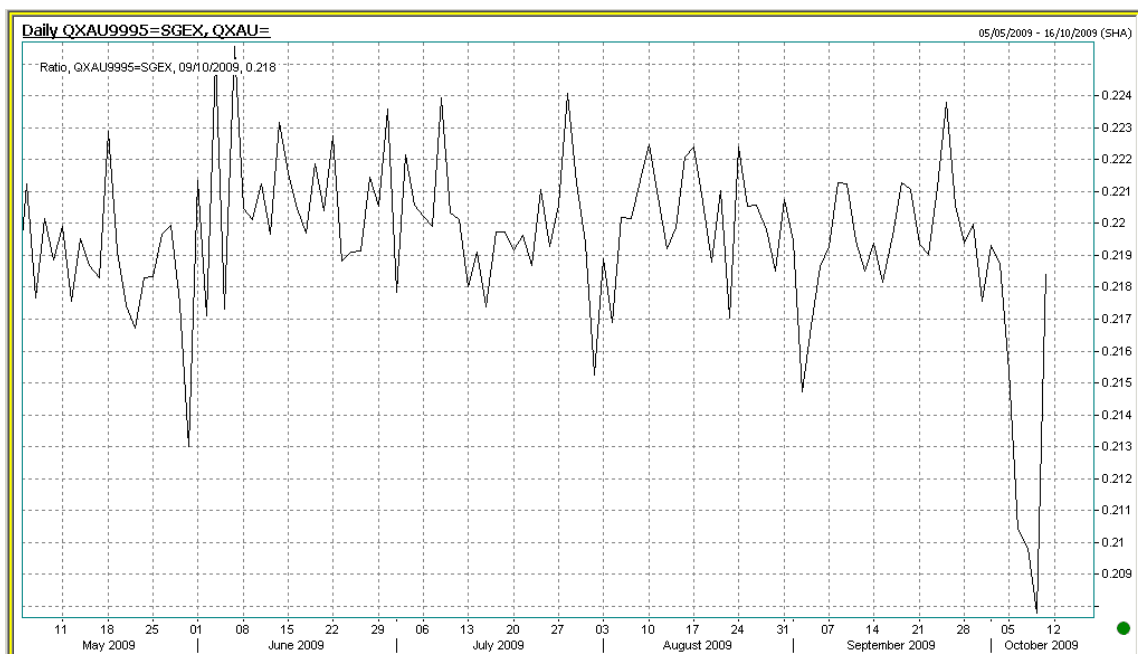
欧元/美元 1.4726

美元/日圆 89.25

附注: 现货月报价为美元/盎司;TOCOM 期约报价除期银为日圆/10 克外,其余均为日圆/克.

套利专栏

黄金比价图 (上海: 伦敦)



金融动态

	日元	欧元	英镑	加元	澳元
今日	89.76/80	1.4726/28	1.5839/45	1.0422/30	0.9036/41
前日	88.30/33	1.4746/50	1.5977/80	1.0545/49	0.9020/23

人民币动态

CME 合约	OCT9	NOV9	DEC9	JAN10	FEB10
人民币兑美元	0.14652	0.14658	0.14682	0.14697	0.14724
美元兑人民币(折算)	6.8250	6.8222	6.8111	6.8041	6.7916

(中国汇市) 人民币兑美元小幅收升,远期汇价则随美元跌势明显上涨(更新版)

中国外汇交易中心人民币兑美元周五在询价系统收报 **6.8256** 元,较节前最后一个交易日收盘价 **6.8263** 元略微上升.交易员表示,经过八天长假,现汇市场延续节前平淡走势,人民币兑美元波动很少.

但由于长假期间国际美元兑一篮子货币急速下滑,境内外远期市场人民币汇率上涨较明显,显示对人民币未来的升值预期加大.

10月1日-8日,中国金融市场连续休假八天.以下为今日人民币兑美元最高价、最低价以及中间价

最高价	最低价	中间价	上日中间价
6.8252	6.8275	6.8270	6.8290

北京一大型银行交易员称,"今天市场很正常,和节前差不多,...没有什麼变化."

该交易员并指出,在中国长达八天的长假期间,美元指数继续走跌,推动人民币兑美元中间价出现上涨,但对境内即期市场影响有限.

上海一银行交易员也指出,尽管近期人民币确有小幅升值压力,但管理层还是有意维持人民币汇率稳定,所以近来人民币现汇走势都相当平稳,短期来看,也难有较大突破.

海外无本金交割市场(NDF)美元兑人民币下跌,北京时间 17:32,海外无本金交割美元兑人民币一年期 NDF 报价为 **6.6770** 元,十一长假前最后一个交易日的收盘价则为 **6.6870** 元.中国外汇交易中心美元兑人民币一年期掉期贴水中间价报在 **400** 点,显示一年后的人民币汇率为 **6.7856** 元.

另一上海的银行交易员表示,在 NDF 市场上,美元兑人民币走低,主要是受美元指数走低和澳洲央行加息推动.

"从 NDF 市场来看,人民币可能会重返升值轨道."但他同时认为,受中国出口状况和管理层意图影响,近期人民币还是会延续缓慢升值态势.

欲了解人民币兑各主要货币最新报价,请点选

美国数据

	美国经济指标		
	当前值	前次值	下次公布时间 预估值
失业率(%)	9.7(8月)	9.4(7月修正值)	-- --
非农业就业(万人)	-21.6(8月)	-27.6(7月修正值)	-- --

平均时薪(%)	+0.27(7月)	持平(6月修正值)	--	--
消费者物价指数(CPI)(%)	持平(7月初值)	+0.7(6月修正值)	--	--
不包括食品和能源 CPI(%)	+0.1(7月初值)	+0.2(6月修正值)	--	--
生产者物价指数(PPI)(%)	-0.9(7月初值)	+1.8(6月修正值)	--	--
不包括食品和能源 PPI(%)	-0.1(7月初值)	+0.5(6月修正值)	--	--
国内生产总值(GDP)(%)	-1(第二季终值)	-6.4(前一季度)	--	--
零售销售(%)	-0.1(7月初值)	0.8(6月修正值)	--	--
国际贸易收支(亿美元)	逆差 307.1(8月)	逆差 318.5(7月修正值)	--	330
雇佣成本(%)	+0.4(第二季)	+0.3(第一季)	--	--
耐久财(耐用品)订单(%)	-2.4(8月修正值)	4.8(7月修正值)	--	--
工业生产(%)	0.5(7月初值)	-0.4(6月修正值)	--	--
设备利用率(%)	68.5(7月初值)	68.2(6月修正值)	--	--
初请失业金人数(万人)	53(9/19日当周)	55.1(9/12日当周修正值)	--	--
联邦预算(亿美元)	赤字 1114(8月)	赤字 1806.8(7月)	--	--
领先指标(%)	+0.6(8月)	+0.9(7月)	--	--
个人所得(%)	持平(7月)	-1.1(6月修正值)	--	--
个人消费支出(PCE)(%)	持平(7月)	0.6(6月修正值)	--	--
营建许可(万户)	56.4(7月)	57(6月)	--	--
消费信贷(亿美元)	-119.8(8月)	-189.8(7月修正值)	--	--
企业库存(%)	-1.1(6月)	-1.2(5月修正值)	--	--
营建支出(%)	-0.2(月)	0.1(6月修正值)	--	--
消费者信心	53.1(9月)	54.5(8月修正值)	--	--
房屋开工(万户)	58.1(7月)	58.7(6月修正值)	--	--
成屋销售(万户)	510(8月)	524(7月修正值)	--	--
新屋销售(万户)	42.9(8月)	42.6(7月修正值)	--	--
工厂订单(%)	0.3(7月)	0.9(6月修正值)	--	--
供应管理协会非制造业指数	48.4(8月)	46.4(7月)	--	--
供应管理协会制造业指数	52.9(8月)	48.9(7月)	--	--
趸售(批发)库存(%)	-1.4(7月)	-2.1(6月修正值)	--	--
出口物价(%)	+0.7(8月)	-0.3(7月修正值)	--	--
进口物价(%)	+2.0(8月)	-0.7(7月修正值)	--	--
实质所得(%)	持平(3月)	-0.2(2月修正值)	--	--
单位劳工成本(%)	-5.9(第二季初值)	-2.7(第一季修正值)	--	--
非农业生产力(%)	+6.6(第二季初值)	+0.3(第一季修正值)	--	--

红色：最新经济数据 蓝色：最新预估值与发布日期

〔表格〕美国8月贸易逆差为307.1亿美元,预估为逆差330亿

美国商务部周五公布:

* 美国8月贸易逆差为307.1亿美元(预估为逆差330亿),7月修正后为逆差318.5亿美元(前值为逆差319.6亿)

* 美国8月出口增长0.2%,7月为增长2.5%

* 美国8月进口下降0.6%,7月为增长4.9%

* 美国8月对中国的贸易逆差为202.3亿美元,7月为逆差204.2亿美元

* 美国 8 月总出口额为 2008 年 12 月以来最高

以下为商品与服务贸易收支详细数据(经季节调整,单位为 10 亿美元):

	8 月	7 月	09 年 1-8 月	08 年 8 月	08 年 1-8 月
贸易收支	-30.71	-31.85	-237.97	-60.91	-491.30
出口	128.22	128.00	996.24	161.65	1,250.46
进口	158.93	159.85	1,234.21	222.57	1,741.76

商品与服务进出口变化比率(经季节调整的百分比):

	8 月	7 月	09/08 年 8 月
出口	0.2	2.5	-20.7
进口	-0.6	4.9	-28.6

按商品与服务细分的贸易收支(经季节调整,单位为 10 亿美元):

	8 月	7 月	09 年 1-8 月	08 年 8 月	08 年 1-8 月
商品	-41.91	-42.75	-324.19	-72.18	-589.77
服务	11.20	10.90	86.22	11.27	98.47

对部分国家/地区未经调整的出口变化比率(百分比):

	8 月
加拿大	7.4
欧盟	-2.4
中国	5.3
日本	-2.5
OPEC	4.6

对部分国家/地区未经调整的进口变化比率(百分比):

	8 月
加拿大	3.4
欧盟	-11.7
中国	0.4
日本	4.3
OPEC	-4.0

对部分国家/地区的贸易收支情况(单位为百万美元):

	8 月	7 月	09 年 1-8 月	08 年 8 月	08 年 1-8 月
加拿大	-1,510	-2,094	-12,098	-7,919	-59,105
欧盟	-5,438	-7,958	-37,259	-6,109	-65,516
中国	-20,232	-20,417	-143,700	-25,622	-169,217
日本	-4,338	-3,887	-26,174	-5,229	-52,048
韩国	-404	-1,030	-8,047	-766	-8,120
台湾	-533	-665	-6,944	-1,038	-5,930
OPEC	-6,369	-6,948	-35,275	-19,667	-139,769

美国能源相关的原油和油品进口量(未经调整,单位为百万桶):

8 月	7 月	2008 年 8 月
-----	-----	------------

338.5 377.2 390.8

外汇市场报导

[纽约汇市] 美元受贝南克讲话推动走强,加元飙升

美元周五全面走强,之前美联储主席贝南克表示,一旦经济复苏站稳脚跟,央行将升息。

美元兑欧元本周大部分时间走软,周五收复部分跌幅,兑日圆也脱离本周稍早触及的八个月低位。尽管周五走强,美元兑一篮子货币本周仍然收跌。

美元兑加元也走软,今日公布的数据显示,加拿大9月就业人口增加3.06万人,为预期的六倍。失业率由上月的8.7%意外降至8.4%。

贝南克在周四晚间发表的讲话中称,虽然FED支撑经济的庞大措施可能需要持续一段时间,但随着经济复苏,FED必须撤回这些举措,以防止通货膨胀。

"人们预期,美联储目前更倾向于较预期提前升息,"IdeaGlobal的货币策略师Kevin Chau表示,"我认为,他们将继续通过言论来影响市场,称他们对通胀非常警惕,但我认为,他们在2010年下半年之前仍不会升息。"

美联储将利率下调至接近零的水平,并向金融系统注入了数以千亿美元计的资金以提振经济。

低利率提升了美元在利差交易中的吸引力。

分析师还指出,美元在本周多数时间走软后,因投资者对其他货币获利了结而受到支撑。

ICE Futures 美元指数上扬0.6%,至76.430,高于周四触及的14个月低位75.767。根据尾盘数据,该指数本周累积回落0.8%。

加元大涨

加元攀升至一年高位,之前公布的数据显示就业人数增加,且失业率意外回落。

根据路透提供的数据,美元兑加元跌0.8%,至1.0430加元。

"随着加元/美元向平价方向上扬,加元回落的可能性增加,"Scotia Capital的货币策略师Camilla Sutton表示。

尽管市场对贝南克的讲话反应强烈,但分析师表示,贝南克的讲话并无多少新意,即美联储将在经济改善后升息。

"美联储制定了清晰的退出策略,且仅存的只是时间问题,"Sutton在一份研究报告中表示,"我们仍然认为,美联储收紧货币政策的时间要比多数市场人士的预期晚得多,这应在未来几个月部分推动美元走软。"

美元兑日圆上扬1.6%,至89.80日圆,轻松录得两个月来最大单日涨幅。美元周三在电子交易平台触及1月以来最低88.01日圆。

欧元兑美元回落0.5%,至1.4718美元,从周四触及的约1.4815美元的两周高位回落。

股票及利率市场报导

[纽约股市] 连续第五日收涨,受对公司业绩的乐观情绪提振

美国股市周五连续第五日收高,因投资人预期下周关键的财报周将有有利的消息,而券商利多的评论提振科技股表现。

IBM 劲扬3%,至125.93美元,带动道指上扬,之前巴克莱资本将该股目标价从119美元调高至140美元,并将信息技术硬件类股的评级从"中性"上调至"看涨"。

另外,德意志银行周四稍晚预计半导体公司最近季度的业绩将意外增长。

费城半导体分类指数攀升3.3%,另外,另一家道指成分股英特尔收涨1.5%,至20.17美元。

IBM和英特尔计划于下周公布季度业绩。

"市场对(公司业绩的)人气合理乐观,这是本周股市上扬3-4%的部分原因,"D.A. Davidson & Co的市场策略师Fred Dickson表示。

道琼工业指数收 78.07 高点,或 0.8%,报 9,864.94 点;标准普尔 500 指数收升 6.01 点,或 0.56%,报 1,071.49 点;Nasdaq 指数上涨 15.35 点,或 0.72%,报 2,139.28 点.

美股本周录得 7 月中以来最佳单周表现,结束了连续两周的跌势.道指上升 4%,标普 500 指数上涨 4.5%,Nasdaq 指数攀升 4.5%.

今日公布的两大并购交易吸引了投资者的注意力.

纸业公司金佰利表示,计划以 3.24 亿美元的价格收购 I-Flow Corp.I-Flow 股价大涨 7%,至 12.58 美元.金佰利上扬 0.3%,至 59.26 美元.

花旗集团同意将旗下的 Phibro 商品交易业务出售给 Occidental Petroleum Corp.花旗股价回落 0.4%,至 4.63 美元.Occidental 收跌 0.7%,至 79.54 美元.

美国商务部周五公布,8 月贸易逆差为 307.1 亿美元(预估为逆差 330 亿),7 月修正后为逆差 318.5 亿美元(前值为逆差 319.6 亿),8 月出口增长 0.2%,总出口额为 2008 年 12 月以来最高.7 月为增长 2.5%.8 月进口下降 0.6%,7 月为增长 4.9%.8 月对中国的贸易逆差为 202.3 亿美元,7 月为逆差 204.2 亿美元.

今日成交量低於均值,纽约证交所成交 9.899 亿股,低於去年日均预估成交量为 14.9 亿股.Nasdaq 市场成交量约为 19.5 亿股,低於去年 22.8 亿股的日均成交量.

纽约证交所上涨股和下跌股之比约为 3:2,,Nasdaq 市场涨跌股家数比约为 2:1.

[纽约债市] 公债价格下跌,因担心美联储收紧货币政策

美国公债价格周五下跌,此前美国联邦储备理事会(FED,美联储)表示,不会让当前宽松的货币政策失控,提升市场对美联储将较之前预期的更快加息的担忧.

美联储主席贝南克周四稍晚的言论导致公债市场录得过一个一个月以来最大单日跌幅,尽管公债之前连涨八周,令人留下深刻印象.

美联储接近零利率的政策已扶助美元跌至 14 个月低点,且周四长债标售成绩黯然,提醒政府官员,疲弱的美元限制了外国投资人对美国资产的兴趣.

美国联邦储备理事会(FED)主席贝南克周四警告称,联储必须长时期保持对经济的支撑举措,但也并非无限制保持,因担心引发通胀急升.

他的讲话在债市造成回响,推高指标公债收益率(殖利率)升至两周高位.

"贝南克说,最终当经济复苏,美联储将撤走相应的政策,这说法不应带来意外,但(债市)却有反应,"Stone & McCarthy Research Associates 分析师 John Canavan 说.

两年期公债价格下跌 5/32,收益率由周四尾盘的 0.90% 升至 0.98%.

指标 10 年期公债价格大跌 1-1/32,收益率由周四尾盘的 3.26% 上升至 3.38%,此为 9 月 25 日以来最高.10 年期公债价格可望录得逾一个月以来表现最差的一天.

30 年期公债价格重挫 2-7/32,收益率为 4.22%,进一步远离上周五触及的五个月低位 3.89%.30 年期公债的收益率可望录得逾三个月以来单日最大涨幅.

交易商也利用三天长周末假期之前的最後机会出售公债.周一为哥伦布纪念日,债市休市一天.

贝南克发表美联储一连串声明以来的最新言论,似乎目的是警告市场不要预期宽松的货币状况将永远持续下去,因为美联储有捍卫通胀的需要.

路透访问主要的一级市场交易商调查显示,预期在美国失业率在今年底或明年初触顶之前,美联储不会升息.

不过,美国官员似乎正走钢丝,因他们也重申经济稳定是其首要任务.

事实上,在今次 70 年以来最差的经济衰退及贝南克挟着研究 1930 年代美国大萧条的专家的名声,一些分析师说美联储收紧货币政策依然是很遥远的事.

在 1930 年代,美国政府相信经济最差的情况已成过去,於是开始缩减紧急措施,之後在 1937-38 年美国经済滑回衰退.

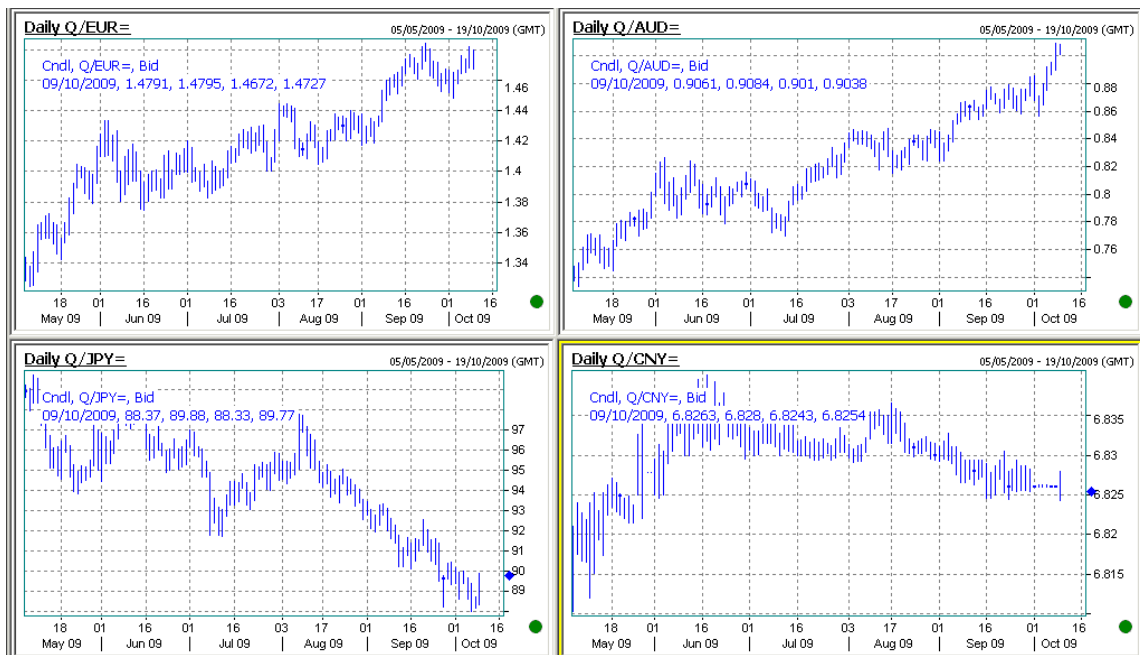
"市场似乎对贝南克昨晚指当经济复苏站稳脚步,美联储将升息的言论反应过大,"RBC Capital Markets 的分析师在研究报告中说。

"虽然我们确相贝南克将准备好一旦恰当的时机出现,将会迅速作出反应,特别是贝南克的学术背景是研究美国大萧条,但若相信美联储即将加息是为时过早,"该报告说。

-----2014GMT-----

	价格	变动	收益率%
两年期公债<US2YT=RR>	100-2/32	(- 6/32)	0.972
五年期公债<US5YT=RR>	100-4/32	(-19/32)	2.348
10 年期公债<US10YT=RR>	102-1/32	(-1-5/32)	3.382
30 年期公债<US30YT=RR>	104-21/32	(-2-14/32)	4.224

数据图表（美元兑欧元；美元兑澳元；美元兑日元；美元兑人民币）



本报告仅作参考之用。不管在何种情况下，本报告都不能当作购买或出售报告中所提及的商品的依据。报告是针对商业客户和职业投资者准备的，所以不得转给其他人员。尽管我们相信报告中数据和资料的来源是可靠的，但我们不保证它们绝对正确。我们也不承担因根据本报告操作而导致的损失。未经允许，不得以任何方式转载。

© 2006-2010 年 经易金业有限公司

制作：经易黄金研究中心（上海） 忻佳毅 张雪松

