

国际贵金属行情（单位：美元/盎司）

商 品	上午定盘价	下午定盘价	尾盘(纽约)	涨跌
现货黄金	1066	1059.50	1060	-3.35
现货白银	---	17.93	17.82	0.07
现货铂金	1358	1356	1358.5	5
现货钯金	329	326	325	-0.5

	开盘价	最高价	最低价	收盘价	涨跌	成交量	持仓量
12 月期金	1065.3	1072	1056.5	1064.7	-0.3	147332	504187+5636
12 月期银	1782	1812	1775.5	1790.8	6.8	40378	136015+2218
东京金	3068	3071	3048	3050	-15	---	---
东京银	509.0	509.0	505.0	505.0	-5.5	---	---
东京铂金	3915	3916	3898	3911	-2	---	---
东京钯金	---	---	---	---	---	---	---

伦敦现货贵金属对远期贴水率（%）

黄金	最新	平均	白银	最新	平均
1 月期	0.26	0.33000	1 月期	0.63	0.55750
2 月期	0.27	0.35750	2 月期	0.63	0.55750
3 月期	0.28	0.37750	3 月期	0.65	0.55750
6 月期	0.38	0.51750	6 月期	0.65	0.55000
1 年期	0.62	0.70000	1 年期	0.70	0.62750

贵金属出借利率（估值）

黄金	远期利率	Libor	出借利率
1 月期	0.33000	0.24500	-0.2450
2 月期	0.35750	0.25375	-0.2637
3 月期	0.37750	0.28406	-0.2534
6 月期	0.51750	0.59313	-0.0843
1 年期	0.70000	1.23250	-0.7367

国内贵金属行情

合约	开盘	最高	最低	收盘	涨跌	涨跌幅	结算价	成交量	持仓量
Au9999	233	234.6	231.8	234.3	3	1.30%	233.89	18872	
Au9995	232.3	234.5	232	234.4	3.14	1.36%	233.96	5276	
Au(T+N1)	233.5	234.2	233.5	234.2	3.3	1.43%	234.16	212	10
Au(T+N2)	--	--	--	--	--	--	--	--	4
AuT+D	232.52	234.54	231.6	234.31	3.11	1.35%	233.37	16806	100466
AgT+D	3888	3920	3812	3907	30	0.77%	3884	176282	360466
合约					延期交割申报（多：空）		中立仓申报（多：空）		
AuT+D					2830:1750		0:10002		
AgT+D					1830:2550		0:0		

上海期货交易所黄金行情

合约	开盘	最高	最低	收盘	涨跌	结算价	成交量	持仓量
SHAu10月	0	0	0	0	0	0	0	6
SHAu11月	230.3	231.6	230.3	231.6	2.64	231	6	90
SHAu12月	231.65	233.55	231.32	232.65	2.44	232.62	10222	21408
SHAu1月	231.43	232.95	231.06	232.35	2.45	232.15	252	254
SHAu2月	232.48	232.55	232.11	232.55	3	232.44	18	32
SHAu3月	236.13	236.13	232.98	233.2	3.19	233.67	10	20
SHAu4月	0	0	0	0	0	0	0	4

上海银行间同业拆放利率 (shibor)

期限	shibor	涨跌 (BP)	期限	shibor	涨跌 (BP)
1天	1.2625	-0.17	3月期	1.7729	+0.04
1周	1.5528	-2.39	6月期	1.8717	+0.10
2周	1.6825	-0.16	9月期	2.0172	+0.05
1月期	1.7339	-0.34	1年期	2.2089	+0.03

COMEX 黄金库存分布: (单位为盎司)

Brinks 533990+792 Scotia 4499511+50341 HSBC Bank 4343014-300
 MANFRA 14165-64
 总计 9390680+50769

COMEX 白银库存分布: (单位为盎司)

Brinks 8396492+3978 Scotia 31217825--- HSBC Bank 62105031-1949
 Delaware 14497775---
 总计 116217123+2029

COMEX 黄金期权行情

月份	执行价	看涨期权	看跌期权
09年11月份	---	----	---
09年12月份	---	----	---

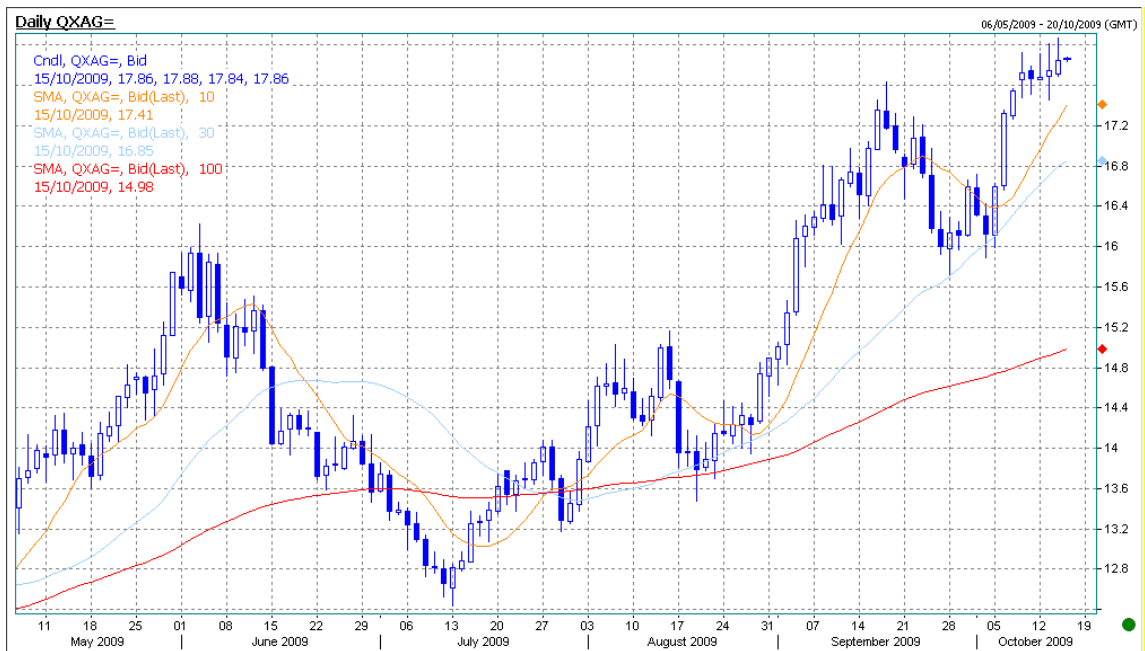
COMEX 白银期权行情

月份	执行价	看涨期权	看跌期权
09年11月份	---	----	---
09年1月份	---	----	---

黄金 K 线图



白银 K 线图



贵金属行情简报

纽约市况报告

(纽约金市) COMEX 期金小幅收低,创纪录新高後稍作喘息

纽约商品期货交易所(COMEX)期金周三小幅收低,脱离稍早因美元走弱而创下的纪录新高,市场在金价大涨至历史高位後稍作喘息。

COMEX-12 月期金在交投振荡中收低 0.30 美元,报每盎司 1,064.70 美元,交投区间为 1,056.50-1,072 美元,後者超过了 10 月 13 日触及的历史高位 1,069.70 美元。

期金起初升至 1,070 美元上方,升幅受获利了结所限制。升势动能消竭,很难有新的买盘,COMEX 黄金交易商说。

金价上升是受货币忧虑推动,而不是通胀.
基金转投股市,因道琼工业指数升过万点关口.
未平仓合约守在 50 万口上方,金价可能回落.
COMEX 预估最终成交量为 120,890 口.

在 1814 GMT,现货金报每盎司 1,062.90 美元,之前交易日尾盘为 1,063.35 美元,伦敦金午後定盘价为 1,059.50 美元.

12 月白银期货收高 6.8 美分,报每盎司 17.908 美元,交投区间从 17.720-18.175 美元.COMEX 预估成交量为 26,612 口.现货白银报 17.86 美元,之前交易日收报 17.75 美元.

1 月铂金(白金)期货收高 5.90 美元,报每盎司 1,366.60 美元.现货铂金报每盎司 1,357.50 美元,上一个交易日收报 1,338.50 美元.

12 月钯金期货收升 1 美元,报每盎司 330.80 美元.现货钯金报 326,之前交易日收报 325.50 美元.

伦敦市况报告

(欧洲金市) 伦敦贵金属收盘行情简报--10 月 14 日

现货金 515 GMT 在欧洲市场报每盎司 1,060.00 美元,上日纽约尾盘报 1,063.35 美元.
金价在今日稍早受美元指数下跌推动触及 1,070.40 美元的纪录新高後进行整固.
现货银报每盎司 17.82 美元,周二纽约尾盘报 17.75 美元.
现货铂金(白金) 从 1,358.50 美元小跌至每盎司 1,353.50 美元.
现货钯金从 325.50 美元跌至每盎司 325 美元.

东京市况报告

(亚洲金市) 现货金攀抵纪录高位,受美元疲势推动

黄金现货及期货周三触及纪录高位,在全球经济愈发乐观的情况下,美元兑一篮子货币续跌至 14 个月低位.

现货金攀抵每盎司 1,069.45 美元,自 9 月初迄今已大涨 13%;而美国 12 月期金则涨至 1,071.10 美元高位.

美国利率将保持低位的预期令美元承压,促使投资者买入高收益货币和商品等资产,油价受此提振,周三冲至每桶 75 美元上方的近一年高位.

金价受益於美元走贬,同时亦受助于全球货币宽松政策将引发严重通胀的忧虑情绪.

尽管金价触及纪录新高,但仍远低于经通胀调整後的纪录水准,GFMS 分析师称後一水准最高为每盎司 2,079 美元.

至此市场上涨之际,10 月 6 日止当周期投机性黄金期货净多头仓位触及历史高位,暗示这些多头仓位面临结清的可能性上升,最终令价格大幅修正的可能性越来越高.

Kamei 称:"对这些净多头仓位的警惕防止了市场过度上涨.但由於价格升势一直是逐步的,所以那些认为错失购买良机的投资者还在继续入场,令此番涨势缓慢而持续."

截至 0530GMT,现货金报 1,067.85 美元,较美国市场收盘上涨 0.4%.

Phillip 期货的分析师 Adrian Koh 表示,"美元走势仍是关键因素,若美元继续走弱,黄金有更多创新高的空间."

美元指数跌至 75.60 下方,为去年 8 月以来的最低,欧元兑美元升至 14 个月新高 1.4891 美元,因投资者对全球经济乐观情绪升温,从而押注高收益货币和商品.

标准银行的分析师 Yuichi Ikemizu 表示,"很多人处于观望状态,那些仍选择在此水平买入的投资者也正防范市场回调."他并称,实物金市场方面,印度宗教节日引发的黄金买兴承接了抛盘.

全球最大的黄金上市交易基金 SPDR Gold Trust 称,截至 10 月 13 日,其黄金持有量较上一日持平,为 1,109.314 吨.

周二金价的涨势带动其他贵金属上涨.白银周二曾涨至每盎司 18 美元上方,为 2008 年 7 月以来首见.白银周三报每盎司 17.92 美元.白金(铂金)周三报 1,359.0 美元,周二曾触及 13 个月高点 1,361.50 美元.

-----0530GMT-----

	价格	变动	涨跌%	年初迄今 涨跌%	成交量
现货金	1067.85	4.50	+0.42	21.33	
现货银	17.93	0.18	+1.01	58.39	
现货铂金	1359.00	0.50	+0.04	45.82	
现货钯金	329.00	3.50	+1.08	78.32	
TOCOM 期金	3068.00	5.00	+0.16	19.24	51438
TOCOM 铂金期货	3902.00	4.00	+0.10	47.13	11570
TOCOM 期银	512.50	-2.30	-0.45	60.51	605
TOCOM 钯金期货	944.00	-20.00	-2.07	71.64	431

汇率

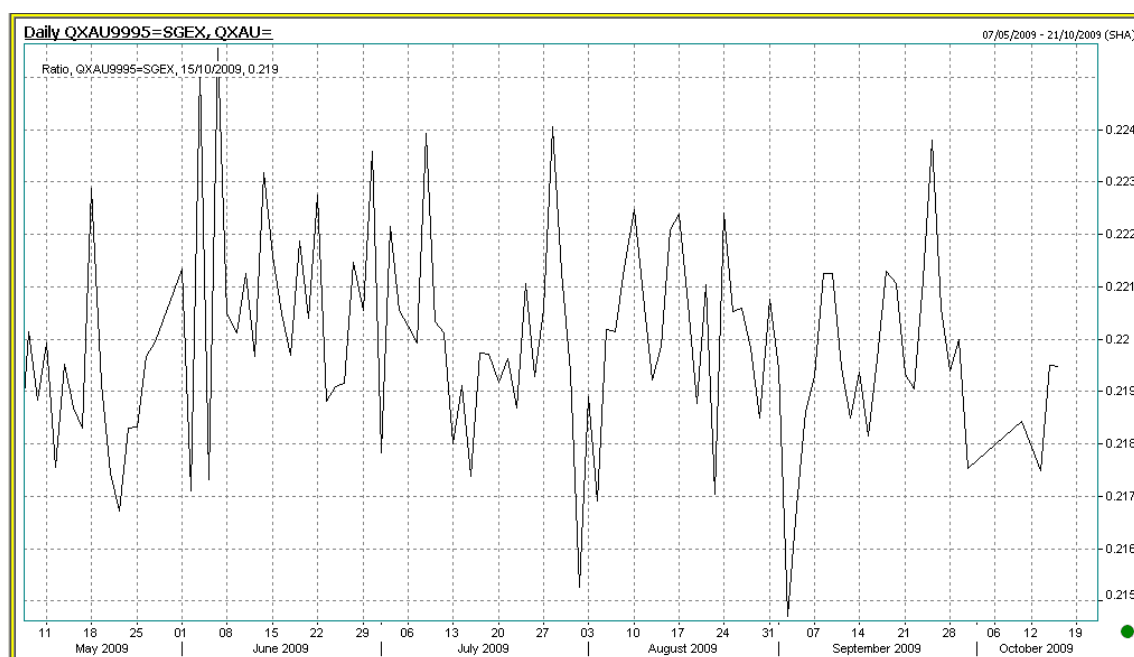
欧元/美元 1.4878

美元/日圆 89.05

附注: 现货月报价为美元/盎司;TOCOM 期约报价除期银为日圆/10 克外,其余均为日圆/克

套利专栏

黄金比价图 (上海: 伦敦)



金融动态

	日元	欧元	英镑	加元	澳元
今日	89.32/35	1.4934/37	1.6002/06	1.0243/49	0.9155/59
前日	89.67/71	1.4854/57	1.5920/25	1.0312/17	0.9091/95

人民币动态

CME 合约	OCT9	NOV9	DEC9	JAN10	FEB10
人民币兑美元	0.14651	0.14664	0.14687	0.14712	0.14745
美元兑人民币(折算)	6.8255	6.8194	6.8087	6.7972	6.7820

(中国汇市) 人民币兑美元走升,因外贸形势好转及美元走软提振

中国外汇交易中心人民币兑美元周三北京时间 11:52 在询价系统报 6.8255 元,较上日收盘价 6.8265 元小幅上涨.交易员表示,刚公布的中国 9 月进出口数据好於预期,激励人民币看涨预期趋浓,再加上国际美元走软,推动人民币小幅走升,预计短期内还将维持偏强的走势.

今日人民币兑美元的中间价为 6.8269 元,上日为 6.8270 元.

上海一银行交易员称,"今天公布的 9 月进出口数据比预期的要好,我们估计四季度可能还会延续这个好的趋势,...现在美元走得也很弱,总的来说,各方面因素还是支持人民币升值."

该交易员并表示,美元的弱势,以及进出口数据的趋好,支持人民币走强,但由於目前央行在汇市的维稳意图强烈,投资者对做空美元还是态度谨慎,盘中人民币的升幅受到一定压制,但考虑到美国财政部关于贸易夥伴国汇率的半年度报告将於本周四送交国会,预计短期内人民币还将维持偏强的走势.

海关周三公布,9 月出口同比下降 15.2%,优於路透调查中值-21%;进口同比下降 3.5%,亦低於调查中值-15.25%;受益於全球经济逐步复苏以及圣诞节外贸订单增加,中国 9 月进口和出口同比降幅大幅收窄,恢复强度超出市场预期.

NDF 市场人民币快速走升

在海外无本金交割(NDF)市场上,各期限人民币兑美元都全线走高.其中一年期报价高点为 6.6450 元,创近 14 个月的高点.显示市场认为一年後人民币将升值约 2.7%.

上述上海的银行交易员表示,今日公布的 9 月贸易数据提振了远期人民币升值预期,导致 NDF 市场人民币快速走升.

该交易员并认为,考虑到近期美元的弱势,以及国际上对人民币升值的呼声,可能会进一步激发新的升值预期,预计短期内 NDF 市场的人民币可能还会延续强势.

美国劳工及制造业团体上周二向总统奥巴马提出呼吁,要求他实现竞选诺言,在财政部本周公布的报告中将中国正式列为汇率操纵国.

美国数据

	美国经济指标				
	当前值	前次值	下次公布时间	预估值	
失业率(%)	9.7(8 月)	9.4(7 月修正值)	--	--	
非农业就业(万人)	-21.6(8 月)	-27.6(7 月修正值)	--	--	
平均时薪(%)	+0.27(7 月)	持平(6 月修正值)	--	--	
消费者物价指数(CPI)(%)	持平(7 月初值)	+0.7 (6 月修正值)	--	--	
不包括食品和能源 CPI(%)	+0.1(7 月初值)	+0.2(6 月修正值)	--	--	
生产者物价指数(PPI)(%)	-0.9(7 月初值)	+1.8(6 月修正值)	--	--	
不包括食品和能源 PPI(%)	-0.1(7 月初值)	+0.5(6 月修正值)	--	--	
国内生产总值(GDP)(%)	-1 (第二季终值)	-6.4 (前一季度)	--	--	
零售销售(%)	-1.5 (9 月初值)	2.2(8 月修正值)	--	--	
国际贸易收支(亿美元)	逆差 307.1 (8 月)	逆差 318. 5(7 月修正值)	--	--	

雇佣成本(%)	+0.4(第二季)	+0.3(第一季)	--	--
耐久财(耐用品)订单(%)	-2.4(8月修正值)	4.8(7月修正值)	--	--
工业生产(%)	0.5(7月初值)	-0.4(6月修正值)	--	--
设备利用率(%)	68.5(7月初值)	68.2(6月修正值)	--	--
初请失业金人数(万人)	53(9/19日当周)	55.1(9/12日当周修正值)	--	--
联邦预算(亿美元)	赤字 1114(8月)	赤字 1806.8(7月)	--	--
领先指标(%)	+0.6(8月)	+0.9(7月)	--	--
个人所得(%)	持平(7月)	-1.1(6月修正值)	--	--
个人消费支出(PCE)(%)	持平(7月)	0.6(6月修正值)	--	--
营建许可(万户)	56.4(7月)	57(6月)	--	--
消费信贷(亿美元)	-119.8(8月)	-189.8(7月修正值)	--	--
企业库存(%)	-1.5(8月)	-1.1(7月修正值)		-0.9
营建支出(%)	-0.2(月)	0.1(6月修正值)	--	--
消费者信心	53.1(9月)	54.5(8月修正值)	--	--
房屋开工(万户)	58.1(7月)	58.7(6月修正值)	--	--
成屋销售(万户)	510(8月)	524(7月修正值)	--	--
新屋销售(万户)	42.9(8月)	42.6(7月修正值)	--	--
工厂订单(%)	0.3(7月)	0.9(6月修正值)	--	--
供应管理协会非制造业指数	48.4(8月)	46.4(7月)	--	--
供应管理协会制造业指数	52.9(8月)	48.9(7月)	--	--
趸售(批发)库存(%)	-1.4(7月)	-2.1(6月修正值)	--	--
出口物价(%)	-0.3(9月)	+0.7(8月修正值)	--	--
进口物价(%)	+0.1(9月)	+1.6(8月修正值)	--	--
实质所得(%)	持平(3月)	-0.2(2月修正值)	--	--
单位劳工成本(%)	-5.9(第二季初值)	-2.7(第一季修正值)	--	--
非农业生产率(%)	+6.6(第二季初值)	+0.3(第一季修正值)	--	--

(表格) 美国 8 月企业库存较上月下跌 1.5%, 预估为减少 0.9%

美国商务部周三公布,美国 8 月企业库存较前月下跌 1.5%, 预估为下降 0.9%。7 月修正后为下滑 1.1%, 前值为减少 1.0%。

8 月企业库存及销售数据如下(经季节调整):

(变动百分比)	8 月	7 月	(前值)	09 年/08 年 8 月
库存	-1.5	-1.1	-1.0	-13.3
销售	1.0	0.3	0.1	-15.1
(以 10 亿美元计)	8 月	7 月	(前值)	08 年 8 月
库存	1,311.4	1,330.7	1,332.5	1,512.8
销售	989.6	980.1	978.4	1,164.9
库存/销售比	1.33	1.36	1.36	1.30

(表格) 美国 9 月零售销售较前月下滑 1.5%, 优于预估的下滑 2.1%

美国商务部周三公布,美国 9 月零售销售较前月下滑 1.5%, 路透预估为下滑 2.1%。8 月修正后为增长 2.2%, 前值为增长 2.7%。

以下为详细数据(经过季节调整;变动百分比):

	9月	8月	初值	7月	6月	09年9月/08年9月
零售销售	-1.5	2.2	2.7	-0.1	0.9	-5.7
扣除汽车	0.5	1.0	1.1	-0.5	0.7	-4.9

(表格) 美国 9 月进口物价增长 0.1%,出口物价下降 0.3%

美国劳工部周三公布,美国 9 月进口物价增长 0.1%,出口物价下降 0.3%,预估分别为增长 0.2%和增长 0.1%.

9 月进出口物价数据如下(未经调整变动百分比):

	9月	8月	(前值)	09年/08年9月
进口物价	0.1	1.6	2.0	-12.0
出口物价	-0.3	0.7	0.7	-5.6

(美国数据) 10 月 9 日止当周抵押贷款申请指数下降 1.8%--MBA

美国抵押贷款银行协会(MBA)周三公布数据显示,上周美国抵押贷款申请活动降温,因 30 年期贷款利率升至 5%上方.

MBA 称,30 年期固定抵押贷款利率四周来首次升穿 5%,之前一度降至四个月低点.

5%被视作心理转折点,令近期再融资活动重新兴旺起来.

10 月 9 日止当周经季节调整後的抵押贷款申请指数下降 1.8%至 742.9.前周触及 5 月 22 日止一周以来最高.

扣除费用的 30 年期固定贷款利率平均为 5.02%,较前周上升 0.13 个百分点,当时触及 5 月 22 日止当周以来最低.

该利率仍高於 3 月 27 日止当周 4.61%的历史低点.

抵押贷款利率低,偿款能力提高,联邦政府对首次置业者提供 8,000 美元税收减免,都为楼市企稳打下基础.

但税收减免政策将於 11 月 30 日到期,而大部分售出的房屋是因无法偿债被银行收回的抵押房产,故近期活动升温可能伴随着长期前景的不确定.

经季节调整的购房指数降 5.0%至 290.9.

经季节调整的再融资申请指数下降 0.1%至 3,374.6.

外汇市场报导

[纽约汇市] 美元兑欧元挫至 14 个月新低,因强劲业绩提升复苏乐观情绪

美元兑欧元周三下挫至 14 个月新低,因摩根大通季度获利大增,提振市场乐观情绪,并带动投资人对较高收益货币和资产的意愿.

美国联邦储备理事会(FED,美联储)公布的会议记录显示,与会委员认为通胀短期不构成风险,也令美元承压.会议记录还预示美国联邦基金利率将在 2010 年大部分时间内保持低位.

这可能会影响美元的吸引力,特别是如果其它央行开始因应经济成长加速而升息.

WESTPAC 高级汇市策略师 Richard Franulovich 表示,"会议记录偏于温和.美联储讨论了增加 MBS 购买规模.前景还是不太乐观.市场认为这对美元不利.这巩固了美联储将维持利率在低位一段长时间的预期,对美元利空."

摩根大通季度获利 36 亿美元,扶助道琼工业指数升穿万点关口,为一年首见,而乐观的中国贸易数据也巩固了全球经济可能由亚洲和商品资源富足的国家率领下复苏的观点.

欧元兑美元升至 1.4946 美元,为去年 8 月以来最高,尾盘回落至 1.4920 美元,当日升 0.5%,分析师表示,欧元不日就将突破 1.50 美元关口.

美元兑日圆跌 0.4%,报 89.40 日圆,英镑兑美元升 0.3%,报 1.5973 美元,商品货币澳元兑美元

升 0.6%,报 0.9137 美元,美元兑加元跌 0.6%,至 1.0252 加元的 14 个月新低。

较预期为佳的摩根大通业绩以及周二英特尔公布的业绩扶助 MSCI 全球指数升至一年高位。

"美联储将何时行动?"

除了将利率下调至近零水准,美联储还向金融体系挹注了数万亿美元的资金,部分是透过购买公债和抵押贷款债券。

会议记录显示一些委员希望增加购买抵押贷款支持债券(MBS)上限.分析师表示,这也损及美元,因许多市场人士原本认为美联储应该正在考虑如何撤走这些计划。

昨日美联储副主席科恩的讲话将短期通胀风险最小化,令市场愈发认为利率将保持低位,以及美元疲弱。

但美元疲弱令许多其它国家不安,他们担心过度强劲的本国货币汇率可能压制该国经济复苏,令出口成本增加。

欧元兑美元今年已大涨约 20%,消息人士向路透表示,欧元区财长下周可能讨论汇率问题。

加拿大央行和政府官员也一再重申对加元强势的担忧,因加拿大出口主要输往美国。

不过,许多分析师表示,美元走软有助於美国透过增加出口和储蓄来走出衰退.鉴于美元跌势有序,鲜有人预计美国政府会进场干预,推高美元

股票及利率市场报导

[纽约股市] 道指升穿万点关口,受企业获利的乐观情绪带动

美国股市周三收涨,道指为一年来首度收於万点之上,受意外强劲的公司业绩和好於预期的零售销售数据提振。

三大股指上涨逾 1%,道指今日突破万点大关意味着股市自去年金融市场因经济前景恶化而一泻千里以来已大为改善.分析师称,道指升破万点关口可能激励更多投资者买入股票。

"道指升穿万点关口可能主要受心里因素推动,但在大量现金正离场观望之际,这仍可能是呼吁投资人采取行动的良机,"Mayflower Advisors 合作夥伴 Lawrence Glazer 说。

道琼工业指数劲扬 144.80 点,或 1.47%,报 10,015.86 点;标准普尔 500 指数大幅收高 18.83 点,或 1.75%,报 1,092.02 点; Nasdaq 指数攀升 32.34 点,或 1.51%,报 2,172.23 点。

摩根大通和英特尔公布强劲业绩也巩固了分析师对业绩期乐观情绪。

美元下挫至 14 个月低点也扶助股市表现,因投资人押注美元下滑,将提振拥有巨大海外市场销售的大型跨国企业的获利。

摩根大通公布其季度获利大幅飙升,巩固了本周其他美国主要银行也将公布强劲业绩的希望.摩根大通股价跳增 3.3%,报 47.16 美元.标普金融指数大涨 3.4%。

晶片生产商英特尔股价上扬 1.7%,报 20.83 美元,昨日该公司公布季度业绩及财测均远优于之前的预期.分析师称营收改善的迹象将是今个业绩期的关键。

美国商务部周三公布,扣除购买汽车,9 月零售销售连升第二个月.数据对开支将扶助支撑美国经济带来审慎乐观的情绪。

标普零售指数上升 1.7%。

重回万点关口

道指自 2008 年 10 月以来首度收於万点之上,当天道指被抛售,跌穿万点关口,因市场忧虑金融危机的深度升温.道指自 3 月初收在 12 年低点後已反弹 52.9%,但较 2007 年 10 月收在 14,164.53 的纪录高点仍下跌 29.3%。

尽管道指重回万点关口令人松一口气,但分析师警告经济依然脆弱.成交量清淡也暗示今日大涨之势的基本面根基并不牢固,因较低的成交量容易放大股市的涨跌幅度。

"这代表了我們急於取得很大的进步,"Wells Fargo Advisors 高级股市策略师 Scott Marcouiller 说,"从心理上看这是有利因素,但也是我們当前要稍作喘息的理性时候."

雅培制药(Abbott Laboratories)也鼓舞投资者,此前该公司公布获利高於预估.营收和目标一致,安抚了投资者,因周二其同业强生公布令人失望的营收.雅培股价上扬 3.1%,报 51.20 美元.

今日成交量温和,纽约证交所成交为 13.5 亿股,低於去年日均预估成交量为 14.9 亿股. Nasdaq 市场成交量约为 23.7 亿股,高於去年 22.8 亿股的日均成交量.

纽约证交所上涨股和下跌股数约为 2,275:763,Nasdaq 市场涨跌股数约为 2,028:688.

[纽约债市] 公债价格回落,因美国股市大涨削弱其避险吸引力

美国公债价格周三回落,因美国股市受强劲公司业绩和好於预期的零售销售数据激励大涨,削弱了公债的避险吸引力.

美国股市周三收涨,道指自 2008 年 10 月 3 日以来首度收於万点之上,受好於预期的公司业绩和零售销售数据提振.

"当然,这成为了公债价格下行的驱动力,"CRT Capital Group 的高级政府公债策略师 Ian Lyngen 表示.

经济数据以及英特尔和摩根大通等大型企业业绩改善提升了经济持续复苏的前景.

经济强势的迹象增加美联储将提前升息以规避通胀的风险.

根据今日公布的美联储 9 月议息会议纪录显示,央行上调了对今年下半年和明年的 GDP 预期.

但美联储联邦公开市场委员会(FOMC)认识到因失业率高企以及商业建筑市场疲弱,经济有下滑的风险.

这可能使美联储不会结束超宽松货币政策.事实上,决策者们讨论了扩大抵押贷款支持证券(MBS)购买规模,以扶助结束 70 年来最严重衰退的问题.

Lyngen 称,"近期美联储不会撤出宽松货币政策."

当有关联邦公开市场委员会(FOMC)成员曾考虑扩大资产购买规模的消息一经公布,公债价格曾一度缩减稍早跌幅,但当明确美联储讨论的是 MBS,而非公债的购买规模後,收窄之势消退.

指标 10 年期公债跌 24/32,报 101-21/32,盘中触及 101-17/32 的低位,收益率上扬 10 个基点,报 3.43%.

作为其量化宽松计划的主要组成部分,美联储称,将购买多至 1.25 万亿美金的 MBS.美联储还将购买 2,000 亿美元的机构债,且已购买了近 3,000 亿美元的公债.

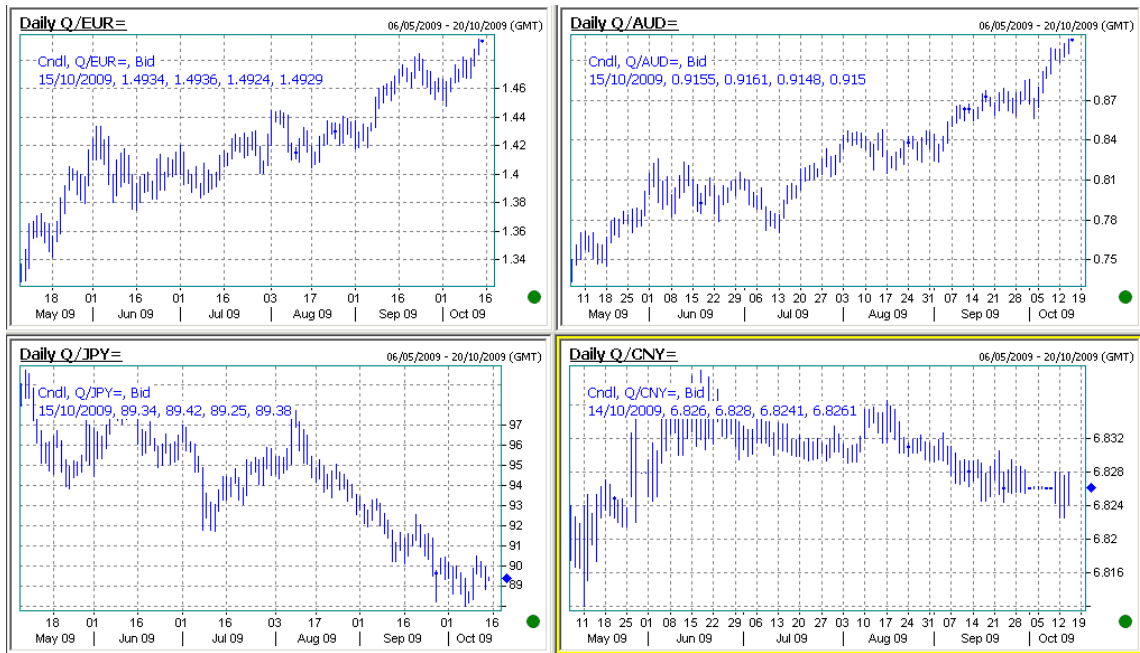
稍早,美国商务部周三公布,美国 9 月零售销售较前月下滑 1.5%,路透预估为下滑 2.1%.8 月修正後为增长 2.2%,前值为增长 2.7%.

"消费者支出显然已触底,且能看到未来恢复正常的些许迹象"Decision Economics 的高级经济学家 Pierre Ellis 表示.

-----1946GMT-----

	价格	变动	收益率%
两年期公债<US2YT=RR>	100-04/32	(-02/32)	0.931
五年期公债<US5YT=RR>	100-04/32	(-09/32)	2.348
10 年期公债<US10YT=RR>	101-20/32	(-24/32)	3.429
30 年期公债<US30YT=RR>	103-24/32	(-1-16/32)	4.276

数据图表 (美元兑欧元; 美元兑澳元; 美元兑日元; 美元兑人民币)



本报告仅作参考之用。不管在何种情况下，本报告都不能当作购买或出售报告中所提及的商品的依据。报告是针对商业客户和职业投资者准备的，所以不得转给其他人员。尽管我们相信报告中数据和资料的来源是可靠的，但我们不保证它们绝对正确。我们也不承担因根据本报告操作而导致的损失。未经允许，不得以任何方式转载。

© 2006-2010 年 经易金业有限公司

制作：经易黄金研究中心（上海） 忻佳毅 张雪松

